


## CARS RÉGIONAUX

● LA ROCHELLE

● ÎLE DE RÉ



**Tarification spécifique Île de Ré sur les lignes 150/151/152 à compter du 2 septembre\***


Abonnement tout public :



- hebdomadaire : **13,80 €**
- mensuel : **30 €**
- annuel : **140 €**

*Les autres tarifs de la gamme régionale (titres unitaires, aller-retour, carte de 10 voyages tout public et jeunes - de 28 ans, abonnements tout public et jeunes - de 28 ans) sont valables également sur les lignes 150/151/152 La Rochelle - Île de Ré.*

**Nouveauté**

### PASS CAR+BUS RÉ

vous permet de circuler librement sur le réseau  et les lignes régionales 150, 151 et 152.

- Pass CAR+  Ré mensuel : **58 €**
- Pass CAR+  Ré annuel : **420 €**

**Sur le réseau régional Nouvelle-Aquitaine :**  
L'abonnement mensuel est valable du premier au dernier jour du mois calendaire et l'abonnement annuel est valable un an à compter de la première validation.

**Sur le réseau Yélo :**  
Les abonnements mensuels et annuels sont valables à compter de la date d'achat.


\* Nouveaux tarifs à compter du 1<sup>er</sup> septembre 2024.



## CARS RÉGIONAUX

● LA ROCHELLE

● ÎLE DE RÉ



**À PARTIR DU 2 SEPTEMBRE 2024**

# Les lignes 3/3E évoluent et deviennent la **150** !



La Région Nouvelle-Aquitaine fait évoluer son réseau de cars pour mieux répondre aux besoins de mobilité des usagers.

**Découvrez ici les changements de l'ancienne ligne 3/3E qui devient la 150.**



2 SEPTEMBRE 2024

NOUVEAU  
RÉSEAUCARS  
RÉGIONAUX

150

## LES + DE LA LIGNE 150

- Une **ligne structurante et emblématique du réseau régional**
- Un **parcours + lisible, + rapide et + direct**
- Des horaires **compatibles avec les déplacements domicile-travail**, toute l'année
- Bientôt, un **système d'emport-vélo** toute l'année
- Une ligne **plus confortable, à haut niveau de service**
- Une **ligne écologique** roulant au BioGNV
- **Encore plus de services l'été** grâce aux **2 lignes estivales 151 et 152**.

CARS  
RÉGIONAUX  
151CARS  
RÉGIONAUX  
152

## LA ROCHELLE &lt;&gt; ÎLE DE RÉ

- 3 périodes de fonctionnement (hiver, mi-saison et été)
- Renforcement de l'offre en mi-saison et en été
- 2 itinéraires toute l'année : La Rochelle <> Saint-Martin-de-Ré et La Rochelle <> Les Portes-en-Ré
- 2 lignes supplémentaires en été :
  - **151** La Rochelle <> Les Portes-en-Ré par le sud de l'île
  - **152** La Rochelle <> Loix par le nord de l'île
- Terminus à la gare SNCF de La Rochelle
- Correspondances avec les lignes TGV en gare de La Rochelle
- Connexions améliorées avec les navettes estivales intra-îles **RespiRé** et les lignes du réseau **yellow** pour rejoindre la Place de Verdun :
  - Depuis la gare routière (gare SNCF) : **Illico 1** et **2** (côté Jean Moulin Gare routière) et **Illico 3** (côté parvis de la Gare SNCF)
  - Depuis l'arrêt Beauregard : **Illico 4**
  - Depuis l'arrêt 11 novembre 1918 : **Illico 3**

COMMUNES DESSERVIES	ARRÊTS	150 TOUTE L'ANNÉE	151 	152 
LA ROCHELLE	Gare routière (Gare SNCF)	✓	✓	✓
LA ROCHELLE	Beauregard	✓	✓	✓
LA ROCHELLE	11 novembre 1918	✓	✓	✓
LA ROCHELLE	Aéroport	✓	✓	✓
LA ROCHELLE	Belvédère	✓	✓	✓
RIVEDOUX-PLAGE	Sablanceaux Pôle d'Échanges	✓	✓	✓
RIVEDOUX-PLAGE	Plage		✓	
RIVEDOUX-PLAGE	Gustave Perreau	✓		✓
RIVEDOUX-PLAGE	Jules Ferry	✓		✓
RIVEDOUX-PLAGE	Le Port			✓
RIVEDOUX-PLAGE	Corniche			✓
RIVEDOUX-PLAGE	Cimetière	✓		
SAINTE-MARIE-DE-RÉ	Paradis	✓	✓	
SAINTE-MARIE-DE-RÉ	La Noue Crapaudière	✓	✓	
SAINTE-MARIE-DE-RÉ	Les Grenettes		✓	
LA FLOTTE	Peupliers (vers Loix)			✓
LA FLOTTE	Vierge	✓		✓
LA FLOTTE	Cocquereau	✓		✓
SAINT-MARTIN-DE-RÉ	Cognacq Jay	✓		✓
SAINT-MARTIN-DE-RÉ	Le Port	✓		✓
SAINT-MARTIN-DE-RÉ	Poudrière	✓		✓
SAINT-MARTIN-DE-RÉ	Croix blanche	✓		✓
LE BOIS-PLAGE-EN-RÉ	Gros Jonc	✓	✓	
LE BOIS-PLAGE-EN-RÉ	Marché	✓	✓	
LE BOIS-PLAGE-EN-RÉ	Glacière	✓	✓	
LA COUARDE-SUR-MER	Raicheneau	✓	✓	
LA COUARDE-SUR-MER	Marché	✓	✓	
LA COUARDE-SUR-MER	Plage	✓	✓	✓
LA COUARDE-SUR-MER	Les Brardes	✓	✓	✓
LA COUARDE-SUR-MER	Les Prises	✓	✓	✓
LOIX	Château d'Eau	✓		✓
LA COUARDE-SUR-MER	La Passe	✓	✓	
ARS-EN-RÉ	Le Martray	✓	✓	
ARS-EN-RÉ	Déviation	✓	✓	
S <sup>T</sup> -CLÉMENT-DES-BALEINES	Salorges	✓	✓	
S <sup>T</sup> -CLÉMENT-DES-BALEINES	Grand Fossé	✓	✓	
S <sup>T</sup> -CLÉMENT-DES-BALEINES	Phare des Baleines	✓	✓	
S <sup>T</sup> -CLÉMENT-DES-BALEINES	La Conche	✓	✓	
LES PORTES-EN-RÉ	La Rivière	✓	✓	
LES PORTES-EN-RÉ	Châtaigniers	✓	✓	
LES PORTES-EN-RÉ	Salle Polyvalente	✓	✓	